

La berce du Caucase



La **berce du Caucase** est une **espèce exotique envahissante** qui représente un **enjeu pour la santé publique et la biodiversité**. Toutes les parties de la plante contiennent une sève qui provoque d'importantes réactions lorsqu'elle entre en contact avec la peau. Elle peut causer des **brûlures de premier et de deuxième degré**.

Dans cette mini-capsule, vous apprendrez à :

- 1 Identifier la plante envahissante
- 2 La reconnaître à travers ses différents stades de croissance
- 3 La différencier de la berce laineuse (espèce indigène)
- 4 Prévenir son établissement
- 5 L'éliminer sécuritairement



MRC
d'Antoine-Labelle



Evolugen

 **COBALI**

1

Identifier la berce du Caucase

© [kawacreative; pc-toonsteb] via Canva.com



Mesure entre 2 et 5 mètres de hauteur



Ensembles de fleurs blanches, appelés ombelles, qui peuvent mesurer de 25 à 50 centimètres de diamètre



Tige creuse et robuste, recouverte de poils blancs et raides. Elle est parsemée de taches couleur mauve foncé.



Feuilles pouvant atteindre de 1,5 à 3 mètres de longueur

2

Les stades de croissance de la berce du Caucase

Saviez-vous que?

La berce du Caucase est une plante pluriannuelle qui met plusieurs années à atteindre sa maturité et à produire des semences. Une fois cette maturité atteinte, la plante meurt. Il peut être plus difficile de la reconnaître à l'état de plantule.



1ère et 2e année de croissance



3-4e année de croissance



Maturité atteinte généralement entre la 3e et la 5e année de croissance

3


Différencier la berce du Caucase de la berce laineuse

Berce du Caucase (EEE)

- Tige creuse, robuste et recouverte de poils blancs et **raides**. **Beaucoup de taches** framboise/violet.
- Hauteur entre 2 et 5 m.
- Ombelles entre 25 et 50 cm de diamètre.
- Envers des feuilles d'aspect écailleux.
- Sève causant de fortes réactions cutanées lorsqu'en contact avec le soleil.
- Feuilles très fortement dentelées.
 - Généralement de taille imposante.



Berce du Caucase



Berce laineuse


Berce laineuse (indigène)

- Tige creuse, recouverte de poils blancs et fins. Taches diffuses rougeâtres.
- Hauteur maximale 3 m (dépassé très rarement 2 m).
- Ombelles entre 15 et 20 cm de diamètre.
- Envers des feuilles d'aspect laineux et feutré.
- Feuilles moins fortement dentelées que la berce du Caucase.
- Sa sève peut causer des irritations cutanées. Elles sont beaucoup moins sévères que celles causées par la berce du Caucase.
- Elle se retrouve fréquemment dans les fossés et est généralement de taille moyenne à petite. Toutes les parties de la berce laineuse sont plus petites et frêles que celles de la berce du Caucase.

***Il peut être difficile de différencier les deux plantes alors prenez beaucoup de photos. Évitez de toucher les plantes et faites parvenir vos clichés au COBALI.**




Berce laineuse



Berce laineuse



Berce du Caucase



Berce du Caucase

4

Prévenir l'établissement de la berce du Caucase grâce à des plantes indigènes

Conseil

Dans les aménagements paysagers, on peut opter pour des plantes **indigènes** plutôt que des plantes exotiques qui pourraient s'avérer être envahissantes. Voici quelques exemples!



Asclépiade incarnate



Lobélie cardinale



Iris versicolore



Rudbeckie



Sureau du Canada



Potentille frutescente

Saviez-vous que?

Les plantes exotiques envahissantes ont tendance à s'installer dans des endroits perturbés comme des fossés dénudés, des friches et autres. Il est beaucoup plus difficile pour les EEE de s'installer et de coloniser des milieux qui sont déjà bien végétalisés.

5

Élimination sécuritaire de la plante



Évitez tout contact avec la sève de la berce du Caucase puisqu'elle peut causer de **graves blessures**. Il est **très important** de bien se protéger avant d'entreprendre des travaux d'extraction de la plante.

Ce dont vous aurez besoin :

- Des gants de type vaisselle
- Une combinaison imperméable (type Tyvek)
- Des lunettes de sécurité (idéalement une visière)
- Une pelle
- Sac poubelle



Retirez toutes les parties de la plante et mettez-les dans un sac poubelle rigide. Il est important de les ensacher avant de les jeter aux ordures pour éviter que la sève contamine le bac et ne blesse le personnel responsable de la collecte des déchets. Le matériel utilisé doit être nettoyé à l'eau savonneuse immédiatement après les travaux.

NE PAS COMPOSTER LES RÉSIDUS

Si vous trouvez de la berce du Caucase sur votre propriété veuillez aviser votre municipalité et le COBALI.

